
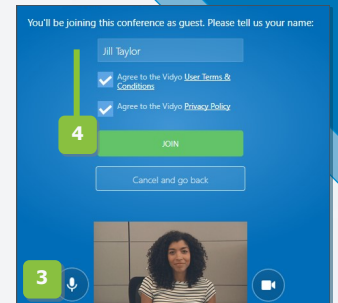


CONÉCTESE












Requerido: Computadora, cámara, micrófono, altavoces, conexión a internet y **acceso a un navegador Chrome™ o Firefox™.**

- Haga clic en el **enlace** en su invitación.
- Haga clic en **Join via the browser** para conectarse.
- Haga clic en la **cámara** y el **micrófono** para silenciarlos.
¿Primera vez? Permita que su navegador tenga acceso a los dispositivos. Haga clic en  para ajustar los dispositivos y el idioma antes de unirse.
- Escriba su **nombre para mostrar**, acepte los términos y haga clic en **Join**.

Join Meeting Host by clicking <https://yourcompany.vidyocloud.com/join/MeetingHost> and entering the PIN, if applicable.
 Can't do video? Dial in from any phone as an audio-only participant:



REÚNASE

-  Lista de participantes (controles de llamada)
-  Configuración
-  Desconectar
-  Cambiar disposición
-  Oprimir para silenciar (clic derecho/cambiar[#])
-  Oprimir para silenciar (clic derecho/cambiar)
-  Vista propia (dejar el puntero inmóvil para ampliar)
-  Oprimir para silenciar (clic derecho/cambiar)
-  Compartir contenido[%]
-  Pizarrón[^]
-  Chat grupal

[#] El clic derecho no funciona en Firefox
[%] Se requiere un complemento en Chrome
[^] Sólo vista en Firefox y Chrome



Control remoto de cámara: Los participantes con el control remoto de cámara activado tendrán un ícono en su nombre e imagen.

- Oprima el ícono
- Aparecen los controles (mueva el panel según su preferencia)
- Use las flechas para mover la cámara
- Use +/- para acercarse y alejarse



CONSEJOS Y TRUCOS

Configuración: Revise sus dispositivos tecnológicos para garantizar que sus reuniones siempre sean exitosas.

- ✓ **Computadora:** Conéctela y seleccione un plan de energía de alto rendimiento.
- ✓ **Dispositivos:** Use un micrófono y altavoces externos.
- ✓ **Red:** Conéctese a una red cableada.

Etiqueta: Las videoconferencias son como una conversación en persona; ¡el lenguaje corporal es importante!

- ✓ Mire a la cámara para emular el contacto visual con los participantes.
- ✓ ¡Recuerde sonreír!

